



# GUIL<sup>®</sup>



**Forhandler:**

**Lifter Danmark  
Axel Kiers Vej 8b  
DK-8270 Højbjerg**

**Tlf.: +45 86 72 22 88  
Mail: [post@lifterdanmark.dk](mailto:post@lifterdanmark.dk)  
Web: [www.lifterdanmark.dk](http://www.lifterdanmark.dk)**

**MADE IN SPAIN**

# Engineering for løft af laster

GUIL er en spansk producent med over 35 års erfaring inden for metalindustrien, specialiseret i design og produktion af materiale lifte til industriel brug (til vedligeholdelses-, installations- og byggefirmaer), som er karakteriseret ved at være meget innovative, effektive og sikre.

Hovedkontoret findes i L'AlcUdia, en by der kun ligger 30 km fra regionens hovedstad, Valencia med mere end 5000 m<sup>2</sup> til prototype og testværksteder, fabriks- og maskinområder, skæring, svejsning, maling, montering osv., kvalitetskontrolafdeling, lager- og forsendelsesafdeling, salgs- og marketingafdeling og kundeserviceafdeling.

Kernen i firmaet er det tekniske team af ingeniører, der er dedikeret til at udvikle løftetårne (og ind-upstativer af højeste kvalitet), samt et salgspersonale, der tilbyder en hurtig, kompetent og professionel kundeservice.

Vi fremstiller over 30 modeller af løftetårne (med kompakt design, der giver brugeren en sikker og praktisk mulighed for at løfte mange typer last. Takket være denne brede vifte af modeller og deres alsidighed, der kan bruges til så mange forskellige opgaver sammen med adaptere designet til funktionalitet, kan vores lifte (bruges på mange områder og er velkendte for deres høje kvalitet og holdbarhed.

Siden 1983 har GUIL oplevet hurtig og konstant udvikling og vækst, hurtigt omstillet sig de stadigt skiftende markedskrav og løbende forbedret produktionssystemerne. Takket være et stort distributionsnetværk over de 5 kontinenter og tilstedeværelse på de vigtigste nationale og internationale messer eksporterer GUIL lidt over 89% af deres samlede produktion til over 90 lande verden over.

## Vælg en model og løft

GUIL fremstiller materiale lifte der tilbyder:

- Maksimal stabilitet, sikkerhed og holdbarhed
- Tidsbesparelse 100% produktivitet
- Kompakte lifte - Fylder minimalt i køretøjer
- Stor manøvredegtighed til nem, sikker og bekvem løft.
- Hurtig og nem opsætning uden brug af værktøj. Der er ingen løse dele
- Kompakte og lette design for nem håndtering. Én person operation
- Industrielle applikationer. Indendørs og udendørs anvendelser
- Maksimal alsidighed. En bred vifte af tilbehør og adaptere til rådighed for at opfylde alle løftebehov
- Bærbare designs til nem transport og opbevaring på små steder. Gang og adgang til en enkelt dør
- Stabil stålbase. (Epoxy belagt til udendørs brug) med hjul, der ikke afsmitter
- Lavet i Spanien - 100% service. Tilgængelighed af alt tilbehør og reservedele
- Bremse i hejsesystemet, der låser lasten, når håndtaget frigøres.
- Manuel spil udstyret med et eller to aftagelige håndtag for nem opbevaring af liften.
- Lifterne er udstyret med tre sikkerhedssystemer for at garantere maksimal pålidelighed.
- Aluminium og stål gør dem robuste, men let konstruktion designet til at løfte, placere og installere et stort udvalg af produkter
- Vendbare gafler for ekstra højde og bedre positionering af lasten.
- Alle liftserier overholder de europæiske standarder, der garanterer maksimal sikkerhed.

GUIL - Innovative løfteløsninger

# Sammenligningstabeller

## ELC Model



## TORO A-serie



## TORO B-serie



## TORO C-serie



## TORO D-serie



REFERENCE	Maks	Maks last	Min. højde
ELC-700	3.30 m 10.83 ft	85 Kg 187 lb	1.70 m 5.58 ft
ELC-710	4.00 m 13.12 ft	100 Kg 220 lb	1.65 m 5.41 ft
ELC-720	3.50 m 11.49 ft	125 Kg 276 lb	1.35 m 4.43 ft
ELC-730/R	4.56 m 14.96 ft	125 Kg 276 lb	1.45 m 4.76 ft
ELC-750	4.50 m 14.76 ft	150 Kg 330 lb	1.48 m 4.85 ft
ELC-760	5.40 m 17.72 ft	180 Kg 396 lb	1.82 m 5.97 ft
ELC-770	5.20 m 17.06 ft	250 Kg 551 lb	1.75 m 5.74 ft
ELC-780	5.20 m 17.06 ft	280 Kg 617 lb	1.75 m 5.74 ft

REFERENCE	Maks højde	Maks last	Min. højde
TORO A-101/C	2.90 m 9.51 ft	170 Kg 375 lb	1.75 m 5.74 ft
TORO A-102/C	4.10 m 13.45 ft	150 Kg 331 lb	1.75 m 5.74 ft

REFERENCE	Maks højde	Maks last	Min. højde
TORO B-201/C	4.00 m 13.12 ft	250 Kg 551 lb	1.68 m 5.51 ft
TORO B-201 PLUS	5.10 m 16.73 ft	250 Kg 551 lb	1.97 m 6.46 ft
TORO B-202/C	5.15 m 16.90 ft	230 Kg 507 lb	1.68 m 5.51 ft
TORO B-202 PLUS	6.60 m 21.65 ft	230 Kg 507 lb	1.97 m 6.46 ft
TORO B-203/C	6.30 m 20.67 ft	220 Kg 485 lb	1.68 m 5.51 ft

REFERENCE	Maks højde	Maks last	Min. højde
TORO C-301/C	3.85 m 12.63 ft	350 Kg 772 lb	1.61 m 5.29 ft
TORO C-302/C	5.00 m 16.40 ft	330 Kg 728 lb	1.61 m 5.29 ft
TORO C-303	5.00 m 16.40 ft	350 Kg 772 lb	1.99 m 6.53 ft
TORO C-304/C	6.00 m 19.70 ft	320 Kg 705 lb	1.61 m 5.29 ft
TORO C-305	6.50 m 21.32 ft	320 Kg 705 lb	1.99 m 6.53 ft
TORO C-306	8.00 m 26.25 ft	300 Kg 661 lb	1.99 m 6.53 ft

REFERENCE	Maks højde	Maks last	Min. højde
TORO D-401	3.55 m 11.50 ft	440 Kg 970 lb	1.99 m 6.53 ft
TORO D-402/C	3.85 m 12.63 ft	420 Kg 926 lb	1.61 m 5.29 ft
TORO D-403/C	5.00 m 16.40 ft	400 Kg 882 lb	1.61 m 5.29 ft
TORO D-404	5.00 m 16.40 ft	420 Kg 926 lb	1.99 m 6.53 ft
TORO D-405/C	6.00 m 19.70 ft	350 Kg 772 lb	1.61 m 5.29 ft
TORO D-406	6.50 m 21.32 ft	400 Kg 882 lb	1.99 m 6.53 ft
TORO D-407	8.00 m 26.25 ft	350 Kg 772 lb	1.99 m 6.53 ft

# ELC-700 Materialelift



BC-06/H  
Lastplatform  
45x45 cm  
(ikke inkl.)



Ø 35 mm  
top tap



REFERENCE	Maks højde	Maks last	Min højde	Net. vægt
ELC-700	3,30 m 10.83 ft	85 kg 187 lb	1,70 m 5.58 ft	12,8 Kg 28 lb

# ELC-710 Materialelift



BC-06/H  
Lastplatform  
80x40 cm  
(ikke inkl.)

Ø 35 mm  
top tap



R-710  
Sæt med 3 hjul  
(Ikke inkl.)



REFERENCE	Maks højde	Maks læst	Min højde	Net. vægt
ELC-710	4.00 m 13.12 ft	100 kg 220 lb	1.65 m 5.41 ft	20.5 Kg 45 lb

# ELC-720 Materialelift



BC-02/M

Lastplatform (80x40 cm)  
(Ikke inkl.)

Sæt med 2 dobbelt hjul pr. ben.  
(1 med bremse) Til ELC-720 Lift



REFERENCE	Maks højde	Maks last	Min højde	Net. vægt
ELC-720	3.50 m 11.49 ft	125 kg 276 lb	1.35 m 4.43 ft	23,5 Kg 51.80 lb

Hjul ikke inkluderet





BC-02/M  
Last platform (80x40 cm)  
(Ikke inkluderet)



REFERENCE	Maks højde	Maks last	Min højde	Net. vægt
ELC-730/R	4.56 m 14.96 ft	125 kg 276 lb	1.45 m 4.76 ft	37 Kg 82 lb





Til adaptorer med  
Ø 35 mm tap

BC-02/M  
Last platform  
80x40 cm  
(ikke inkluderet)



REFERENCE	Maks højde	Maks last	Min højde	Net. vægt
ELC-750	4.50 m 14.76 ft	150 kg 330 lb	1.48 m 4.85 ft	49.5 Kg 109 lb



# ELC-760 Materialelift



Til adaptorer med  
Ø 35 mm tap



BC-02/M  
Last platform  
80x40 cm  
(ikke inkluderet)



REFERENCE	Maks højde	Maks last	Min højde	Net. vægt
ELC-760	5.40 m 17.72 ft	180 kg 397 lb	1.82 m 5.97 ft	55 Kg 121 lb



BC-02/M  
Last platform  
80x40 cm  
(ikke inkluderet)

Til adaptorer med  
Ø50-55 mm tap



REFERENCE	Maks højde	Maks last	Min højde	Net. vægt
ELC-770	5.20 m 17.06 ft	250 kg 551 lb	1.75 m 5.74 lb	89 Kg 196 lb

# ELC-780 Materialelift



BC-02/M  
Last platform  
80x40 cm  
(ikke inkluderet)

Til adaptorer med  
Ø50-55 mm tap



REFERENCE	Maks højde	Maks last	Min højde	Net. vægt
ELC-780	5.20 m 17.06 ft	280 kg 617 lb	1.75 m 5.74 ft	89 Kg 196 lb

# Adaptorer & tilbehør

**BC-02** Lastplatform



800 x 400 mm

**BC-06** Lastplatform



450 x 450 mm

**CPS-01** Benadaptor



Sæt med 3 adaptorer

**CPS-02** Benadaptor



Sæt med 4 adaptorer



**BC-05** Lastbakke



740 x 435 x 140 mm

Foldet dimension  
450 x 435 x 150 mm



ALUMINIUM

**BC-07** Lastbakke



450 x 435 x 140 mm

Foldet dimension  
450 x 230 x 150 mm



ALUMINIUM

**RD-01** Hjuladaptor til Materialelift

Ref. ELC-730/R



Sæt med 3 adaptorer  
(Ø 170 mm)

**R-710** Hjuladaptor til Materialelift Ref. ELC-710



Sæt med 3 hjul



**R-720**

Hjul til Materiale lift Ref. ELC-720



Sæt med 4 hjul



**FCA-04**

Adaptorer til lys. F.eks oversvømmelseslys



**FCA-06**



# TORO A-SERIE Materialelift



	<b>TORO A-101/C</b>	<b>TORO A-102/C</b>
+↑	2,90 m 9.51 ft	4,10 m 13.45 ft
⬇️/kg	170 kg 375 lb	150 kg 331 lb
-↓	1,75 m 5.74 ft	1,75 m 5.74 ft
⬆️/kg	67,5 Kg 149 lb	77.5 Kg 171 lb

# TORO A-SERIE Detaljer

Materialeliftene er forsynet med dobbelt sikkerheds bremsesystem



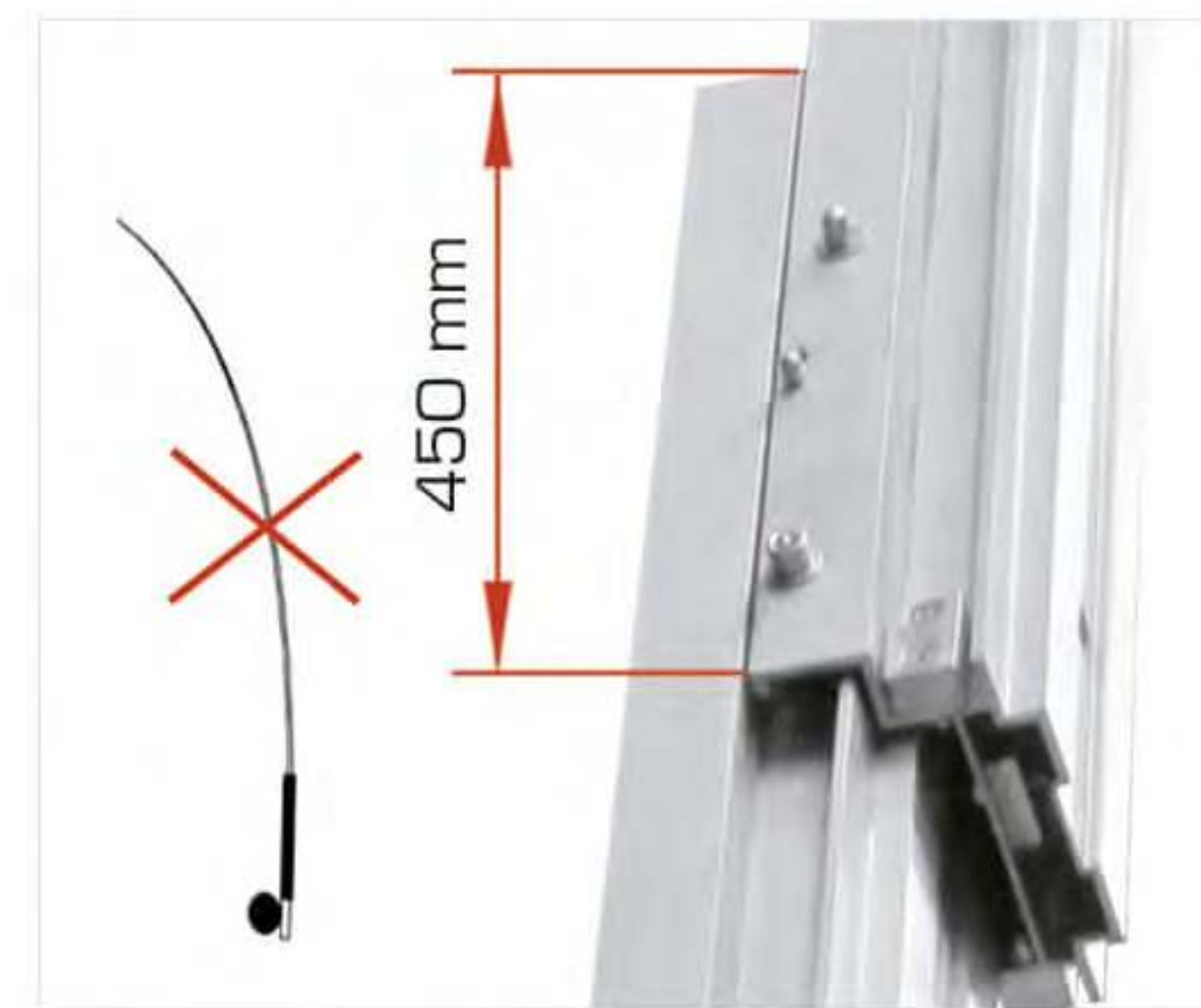
Auto bremsesystem på hejsespil  
I hht. CE direktiv




Intern pendul bremse



Maste sektion  
blokeringsystem



Flere overløb af maste  
Forhindre fiskestangseffekt



Justerbare  
manøvreringsøvreringshåndtag  
med hjul



Forstærkede gafler incl.  
(Aftagelige). Reversibelt og  
justerbart design



2 stabiliserings-  
seler for stor  
stabilitet



Justerbar mast  
blokeringsystem ved  
vandret transport



Justerbare ben

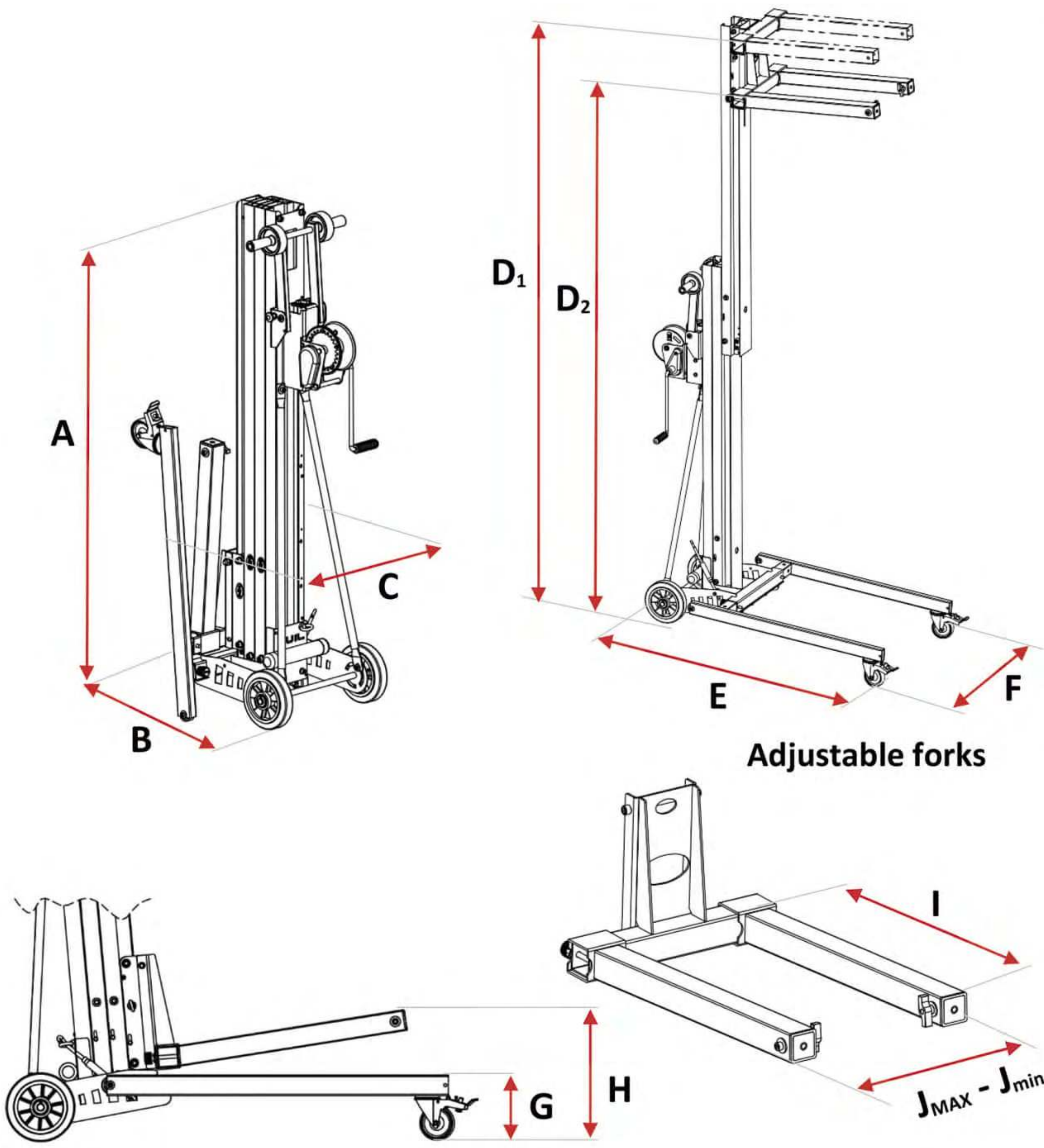


Store hjul for nem manøvrering

Kompakt designs



# TORO A-SERIE



Adjustable forks

## TORO A -SERIE

TORO A-101/C

TORO A-102/C

### Sammenfoldet

Højde (cm/ft)	A	175 / 5.7	175 / 5.7
Længde (cm/ft)	B	75 / 2.5	75 / 2.5
Bredde (cm/ft)	C	62 / 2	62 / 2

### Mål udfoldet

Max. hjd. gaffler oppe (cm/ft)	D <sub>1</sub>	290 / 9.5	410 / 13.4
Max. hjd. gaffler nede (cm/ft)	D <sub>2</sub>	265 / 8.6	380 / 12.5
Længde (cm/ft)	E	140 / 4.6	140 / 4.6
Max bredde (cm/ft)	F <sub>MAX</sub>	79 / 2.6	79 / 2.6
Min. bredde (cm/ft)	F <sub>min</sub>	62 / 2	62 / 2
Benlængde (cm/ft)	G	19 / 0.62	19 / 0.62
Lasthøjde (cm/ft)	H	33 / 1.1	33 / 1.1

### Gaffler

Længde (cm/ft)	I	66 / 26	66 / 26
Max bredde (cm/in)	J <sub>MAX</sub>	43 / 16.9	43 / 16.9
Min bredde (cm/in)	J <sub>min</sub>	30.5 / 12	30.5 / 12

Antal sektioner		2	3
Max last (Kg/lbs)		170 / 375	150 / 331
Min last (Kg/lbs)		67.5 / 149	77.5 / 171





	<b>TORO B-201/C</b>	<b>TORO B-201 PLUS</b>	<b>TORO B-202/C</b>	<b>TORO B-202 PLUS</b>	<b>TORO B-203/C</b>
+↑	4,00 m 13.12 ft	5,10 m 16.73 lb	5,15 m 16.90 ft	6,60 m 21.65 ft	6,30 m 20.67 ft
kg ↓	250 kg 551 lb	250 kg 551 lb	230 kg 507 lb	230 kg 507 lb	220 kg 485 lb
-↓	1,68 m 5.51 lb	1,97 m 6.46 lb	1,68 m 5.51 lb	1,97 m 6.46 ft	1,68 m 5.51 lb
kg	114 Kg 251 lb	124 Kg 273 lb	124 Kg 273 lb	140 Kg 309 lb	134 Kg 295 lb





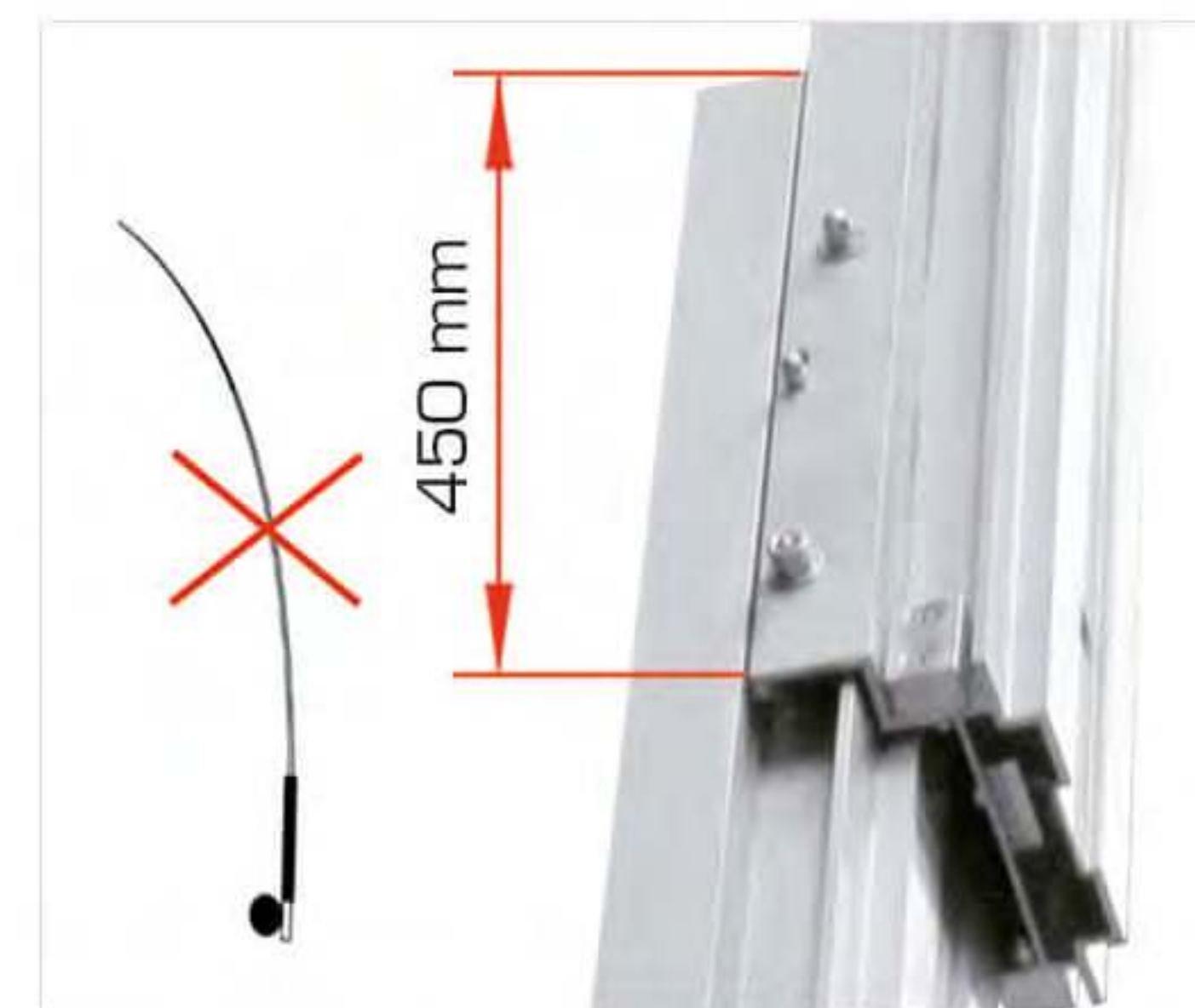
Auto bremsesystem på hejsespil  
I hht. CE direktiv



Intern pendul  
bremse



Maste sektion  
blokeringsystem



Flere overløb af maste  
Forhindre  
fiskestangseffekt



Justerbare  
manøvreringshåndtag  
med hjul



Forstærkede gafler incl.  
(Aftagelige). Reversibelt  
og justerbart design



2 stabiliseringsseleer for  
stor stabilitet



Justerbar mast  
blokeringsystem ved  
vandret transport



Foldestøtteben inkluderet

Ben kan indsættes foran eller  
bagved liften ved positionering  
foran mur



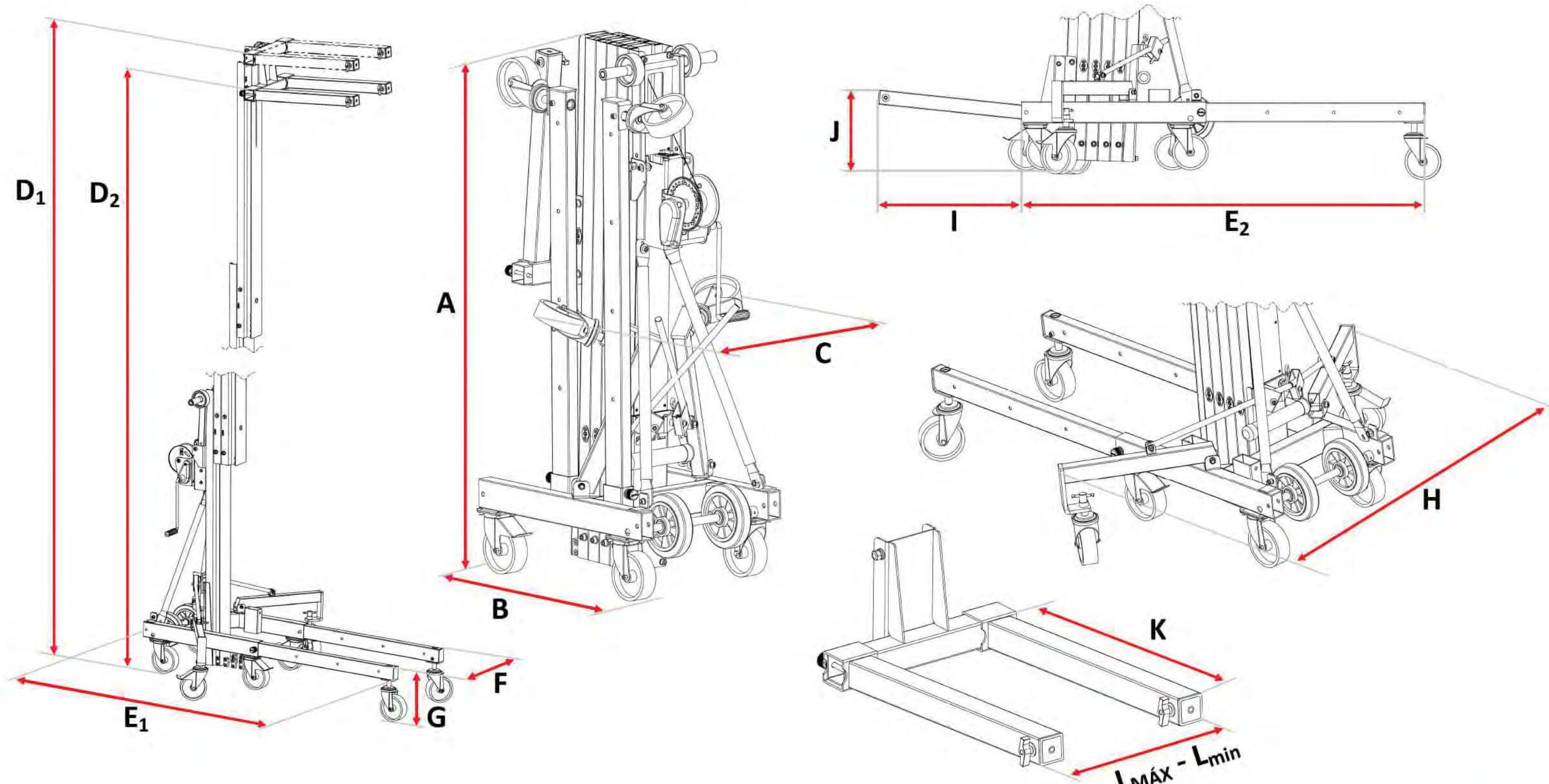
Justerbare ben

Kompakt design og 12 hjul inkluderet  
for nem manøvrering (Horisontalt og vertikalt)



Ø150 mm justerbare hjul  
for korrekt nivellering





TORO B -Serie		TORO B-201/C	TORO B-201 PLUS	TORO B-202/C	TORO B-202 PLUS	TORO B-203/C
<b>Sammenfoldet</b>						
Højde (cm/ft)	A	168 / 5.5	197 / 6.4	168 / 5.5	197 / 6.4	168 / 5.5
Længde (cm/ft)	B	81 / 2.7	81 / 2.7	81 / 2.7	81 / 2.7	81 / 2.7
Bredde (cm/ft)	C	65 / 2.1	65 / 2.1	65 / 2.1	65 / 2.1	65 / 2.1
<b>Mål udfoldet</b>						
Max. hjd. gafler oppe (cm/ft)	D <sub>1</sub>	400 / 13.1	510 / 16.7	515 / 16.9	660 / 21.7	630 / 20.7
Max. hjd. gafler nede (cm/ft)	D <sub>2</sub>	380 / 12.5	490 / 16.1	495 / 16.2	640 / 21	610 / 20
Længde forreste ben	E <sub>1</sub>	172 / 5.6	172 / 5.6	172 / 5.6	172 / 5.6	172 / 5.6
Længde bagerste ben	E <sub>2</sub>	169 / 5.5	169 / 5.5	169 / 5.5	169 / 5.5	169 / 5.5
bredder (cm/ft)	F	60 / 2	60 / 2	60 / 2	60 / 2	60 / 2
Benhøjde (cm/ft)	G	28 / 0.92	28 / 0.92	28 / 0.92	28 / 0.92	28 / 0.92
bredder med stabilisator udfoldet (cm/ft)	H	138 / 4.5	138 / 4.5	138 / 4.5	138 / 4.5	138 / 4.5
Afstand til væg (cm/ft)	I	57 / 1.9	52 / 1.7	57 / 1.9	52 / 1.7	57 / 1.9
Lasthøjde (cm/ft)	J	30 / 1	35 / 1.2	30 / 1	35 / 1.2	30 / 1
<b>Gafler</b>						
Længde (cm/ft)	K	66 / 26	66 / 26	66 / 26	66 / 26	66 / 26
Max bredde (cm/in)	L <sub>MAX</sub>	43.5 / 17.1	43.5 / 17.1	43.5 / 17.1	43.5 / 17.1	43.5 / 17.1
Min bredde (cm/in)	L <sub>MIN</sub>	29 / 11.4	29 / 11.4	29 / 11.4	29 / 11.4	29 / 11.4
Antal sektioner		3	3	4	4	5
Max last (Kg/lbs)		250 / 551	250 / 551	230 / 507	230 / 507	220 / 485
Min last (Kg/lbs)		114 / 251	124 / 273	124 / 273	140 / 309	134 / 295



	<b>TORO C-301/C</b>	<b>TORO C-302/C</b>	<b>TORO C-303</b>	<b>TORO C-304/C</b>	<b>TORO C-305</b>	<b>TORO C-306</b>
+↑	3.85 m 12.63 ft	5.00 m 16.40 ft	5.00 m 16.40 ft	6.00 m 19.70 ft	6.50 m 21.32 ft	8.00 m 26.25 ft
↕ kg	350 kg 772 lb	330 kg 728 lb	350 kg 772 lb	320 kg 705 lb	320 kg 705 lb	300 kg 661 lb
-↓	1.61 m 5.29 ft	1.61 m 5.29 ft	1.99 m 6.53 ft	1.61 m 5.29 ft	1.99 m 6.53 ft	1.99 m 6.53 ft
kg	153 Kg 337 lb	166 Kg 366 lb	160 Kg 353 lb	180 Kg 397 lb	178 Kg 392 lb	195 Kg 430 lb

# TORO C-SERIE Detaljer



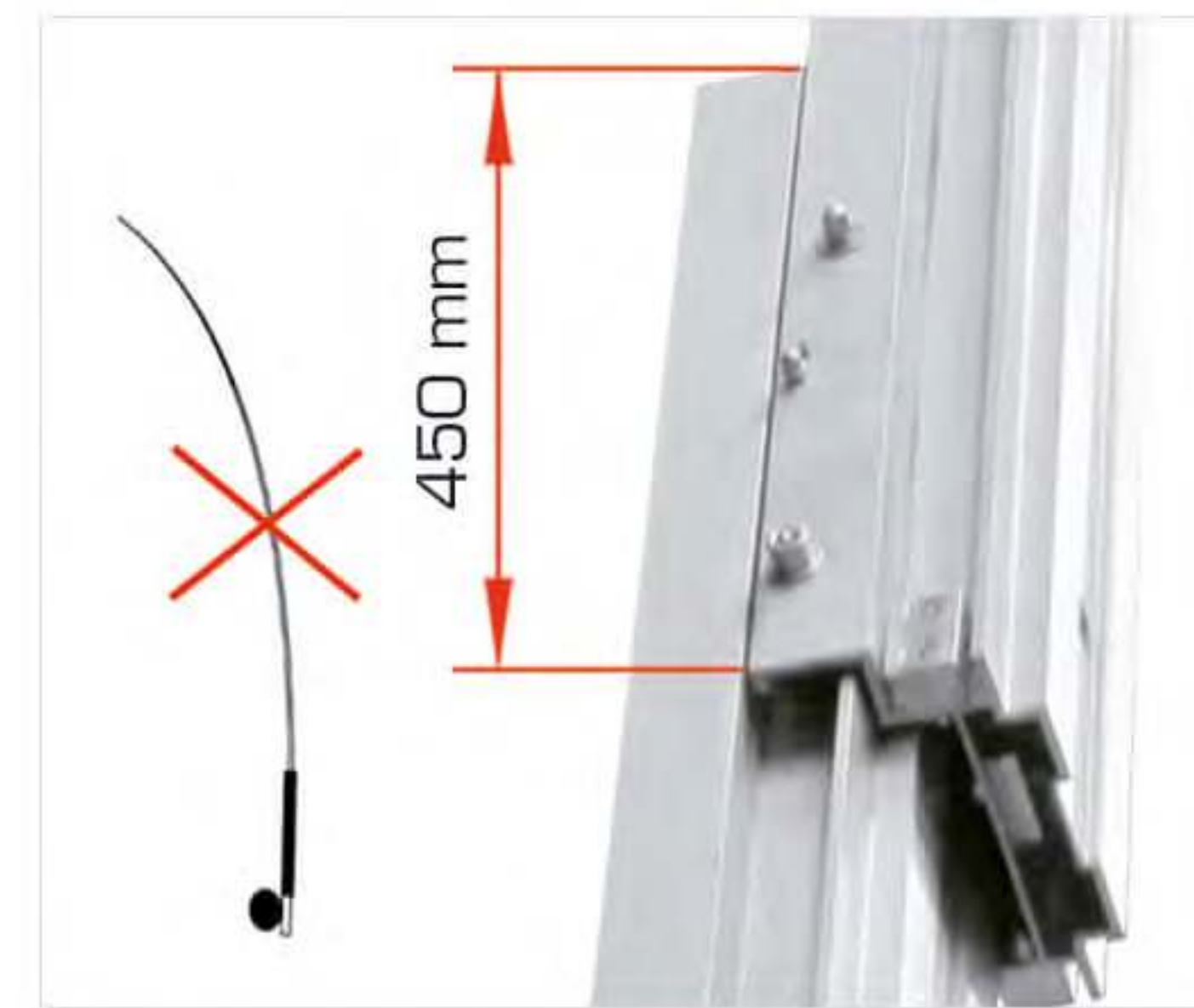
Auto bremsesystem på hejsespil  
I hht. CE direktiv



Intern pendul  
bremse



Maste sektion  
blokeringsystem



Flere overløb af maste  
Forhindre  
fiskestangseffekt



Justerbart  
manøvringshåndtag med  
Ø 200 mm hjul. Inkl.  
3 positioner



Forstærkede gafler incl.  
(Aftagelige). Reversibelt  
og justerbart design



2 stabiliseringsseleer for  
stor stabilitet



Justerbar mast  
blokeringsystem ved  
vandret transport



Spirit  
level

Foldestøtteben inkluderet

Ben kan indsættes foran eller  
bagved liften ved positionering  
foran mur



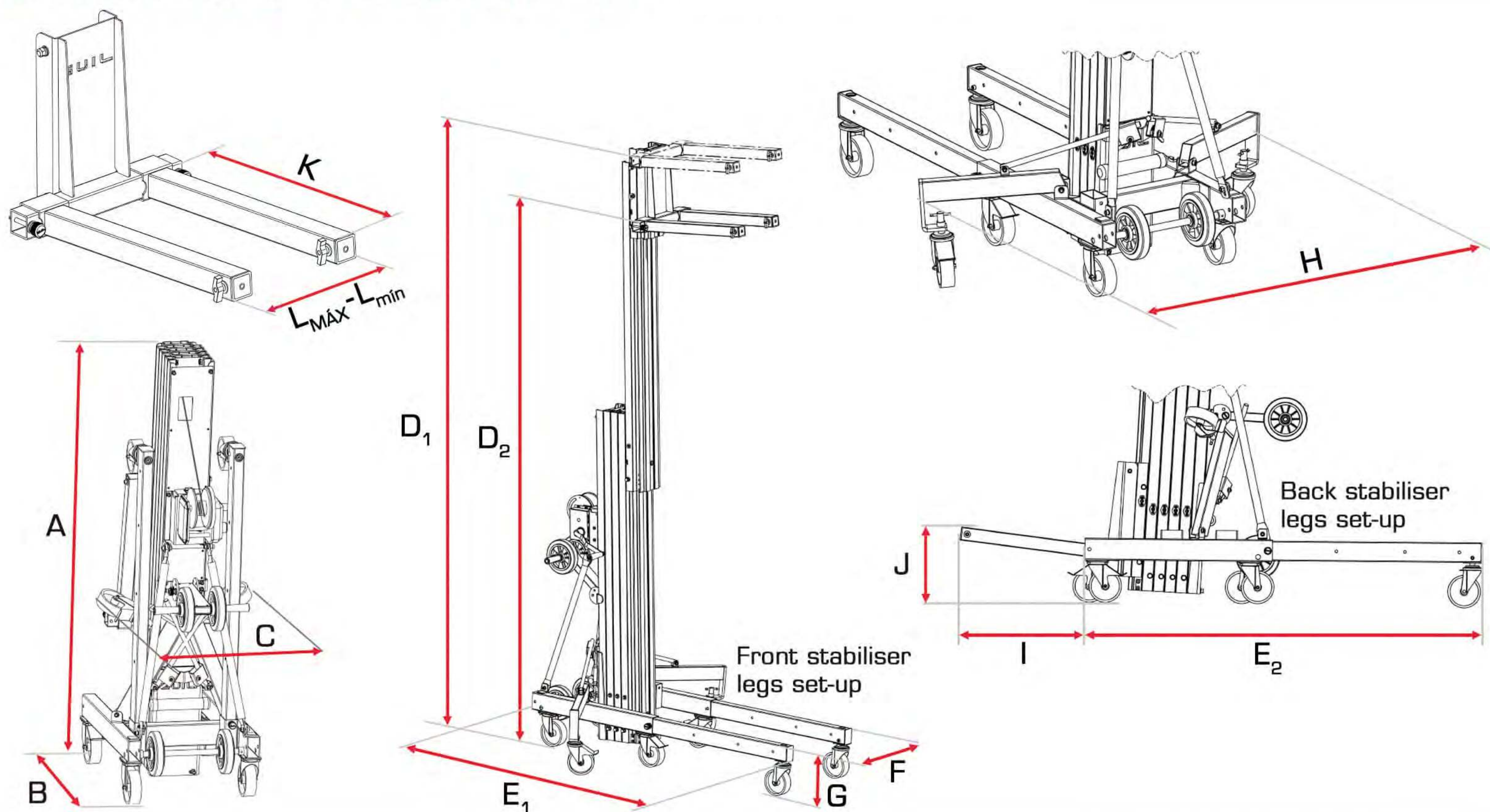
Justerbare ben

Kompakt design og 12 hjul inkluderet  
for nem manøvrering (Horisontalt og vertikalt)



Ø150 mm justerbare hjul  
for korrekt nivellering





TORO C -Serie		TORO C-301/C	TORO C-302/C	TORO C-303	TORO C-304/C	TORO C-305	TORO C-306
<b>Sammenfoldet</b>							
Højde (cm/ft)	A	161 / 5.3	161 / 5.3	199 / 6.5	161 / 5.3	199 / 6.5	199 / 6.5
Længde (cm/ft)	B	95 / 3.1	95 / 3.1	95 / 3.1	95 / 3.1	95 / 3.1	95 / 3.1
Bredde (cm/ft)	C	66 / 2.1	66 / 2.1	66 / 2.1	66 / 2.1	66 / 2.1	66 / 2.1
<b>Mål udfoldet</b>							
Max. hjd. gaffler oppe (cm/ft)	D <sub>1</sub>	385 / 12.6	500 / 16.4	500 / 16.4	600 / 19.7	650 / 21.3	800 / 26.2
Max. hjd. gaffler nede (cm/ft)	D <sub>2</sub>	343 / 11.3	458 / 15	458 / 15	558 / 18.3	608 / 19.9	758 / 24.9
Længde forreste ben	E <sub>1</sub>	192 / 6.3	192 / 6.3	192 / 6.3	192 / 6.3	192 / 6.3	192 / 6.3
Længde bagerste ben	E <sub>2</sub>	183 / 6	183 / 6	183 / 6	183 / 6	183 / 6	183 / 6
bredde (cm/ft)	F	66 / 2.1	66 / 2.1	66 / 2.1	66 / 2.1	66 / 2.1	66 / 2.1
Benhøjde (cm/ft)	G	28 / 0.9	28 / 0.9	28 / 0.9	28 / 0.9	28 / 0.9	28 / 0.9
bredde med stabilisator udfoldet (cm/ft)	H	147 / 4.8	147 / 4.8	147 / 4.8	147 / 4.8	147 / 4.8	147 / 4.8
Afstand til væg (cm/ft)	I	57 / 1.9	57 / 1.9	57 / 1.9	57 / 1.9	57 / 1.9	57 / 1.9
Lasthøjde (cm/ft)	J	33 / 1.1	33 / 1.1	33 / 1.1	33 / 1.1	33 / 1.1	33 / 1.1
<b>Gaffler</b>							
Længde (cm/ft)	K	66 / 26	66 / 26	66 / 26	66 / 26	66 / 26	66 / 26
Max breddee (cm/in)	L <sub>max</sub>	47.5 / 18.7	47.5 / 18.7	47.5 / 18.7	47.5 / 18.7	47.5 / 18.7	47.5 / 18.7
Min breddee (cm/in)	L <sub>min</sub>	33.5 / 13.2	33.5 / 13.2	33.5 / 13.2	33.5 / 13.2	33.5 / 13.2	33.5 / 13.2
<b>Antal sektioner</b>							
		3	4	3	5	4	5
Max last (Kg/lbs)		350 / 772	330 / 728	350 / 772	320 / 705	320 / 705	300 / 661
Min last (Kg/lbs)		153 / 337	166 / 366	160 / 353	180 / 397	178 / 392	195 / 430



	<b>TORO D-401</b>	<b>TORO D-402/C</b>	<b>TORO D-403/C</b>	<b>TORO D-404</b>	<b>TORO D-405/C</b>	<b>TORO D-406</b>	<b>TORO D-407</b>
+↑	3,55 m 11.50 ft	3,85 m 12.63 ft	5,00 m 16.40 ft	5,00 m 16.40 ft	6,00 m 19.70 ft	6,50 m 21.32 ft	8,00 m 26.25 ft
↕ kg	440 kg 970 lb	420 kg 926 lb	400 kg 882 lb	420 kg 926 lb	350 kg 772 lb	400 kg 882 lb	350 kg 772 lb
-↓	1,99 m 6.53 ft	1,61 m 5.29 ft	1,61 m 5.29 lb	1,99 m 6.53 ft	1,61 m 5.29 ft	1,99 m 6.53 ft	1,99 m 6.53 ft
kg	152 Kg 335 lb	162 Kg 357 lb	178 Kg 392 lb	171 Kg 377 lb	194 Kg 428 lb	190 Kg 419 lb	207 Kg 456 lb

# TORO D-SERIE Detaljer

Materialeliftene er forsynet med dobbelt sikkerheds bremsesystem



Auto bremsesystem på hejsespil  
I hht. CE direktiv



Intern pendul  
bremse



Maste sektion  
blokeringsystem



Flere overløb af maste  
Forhindre  
fiskestangeffekt



Justerbart  
manøvringshåndtag med  
Ø 200 mm hjul. Inkl.  
3 positioner



Forstærkede gafler incl.  
(Aftagelige). Reversibelt  
og justerbart design



2 stabiliseringsseleer for  
stor stabilitet



Justerbar mast  
blokeringsystem ved  
vandret transport



Spirit  
level

Foldestøtteben inkluderet

Ben kan indsættes foran eller  
bagved liften ved positionering  
foran mur



Justerbare ben

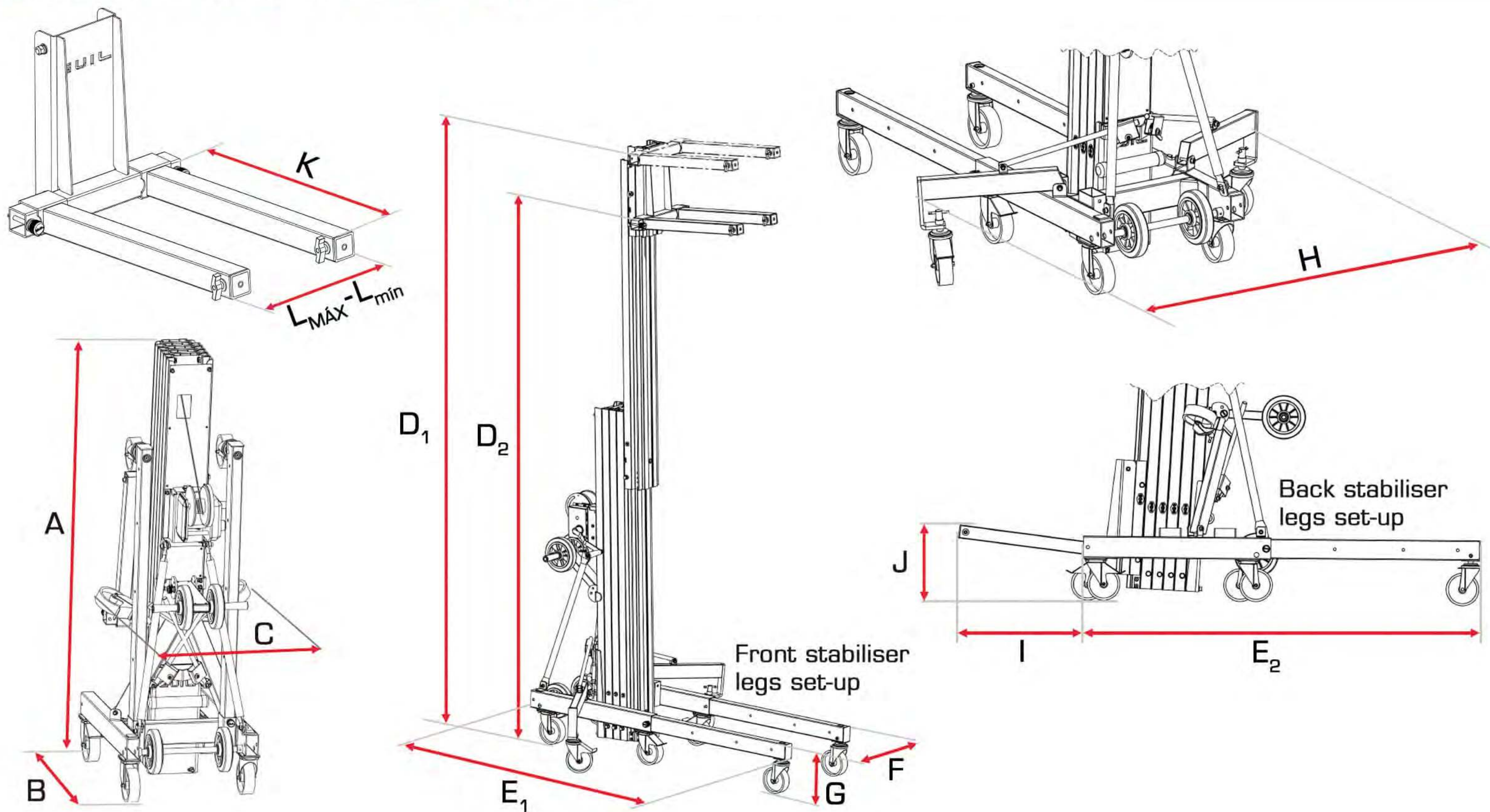
Kompakt design og 12 hjul inkluderet  
for nem manøvrering (Horisontalt og vertikalt)



Ø150 mm justerbare hjul  
for korrekt nivellering



# TORO Serie-D Specifikationer



TORO D -Serie		TORO D-401	TORO D-402/C	TORO D-403/C	TORO D-404	TORO D-405/C	TORO D-406	TORO D-407
<b>Sammenfoldet</b>								
Højde (cm/ft)	A	199 / 6.5	161 / 5.3	161 / 5.3	199 / 6.5	161 / 5.3	199 / 6.5	199 / 6.5
Længde (cm/ft)	B	95 / 3.1	95 / 3.1	95 / 3.1	95 / 3.1	95 / 3.1	95 / 3.1	95 / 3.1
Bredde (cm/ft)	C	66 / 2.1	66 / 2.1	66 / 2.1	66 / 2.1	66 / 2.1	66 / 2.1	66 / 2.1
<b>Mål udfoldet</b>								
Max. hjd. gaffer oppe (cm/ft)	D <sub>1</sub>	355 / 11.7	385 / 12.6	500 / 16.4	500 / 16.4	600 / 19.7	650 / 21.3	800 / 26.2
Max. hjd. gaffer nede (cm/ft)	D <sub>2</sub>	315 / 10.3	345 / 11.3	460 / 15.1	460 / 15.1	560 / 18.4	610 / 20	760 / 24.9
Længde forreste ben	E <sub>1</sub>	192 / 6.3	192 / 6.3	192 / 6.3	192 / 6.3	192 / 6.3	192 / 6.3	192 / 6.3
Længde bagerste ben	E <sub>2</sub>	183 / 6	183 / 6	183 / 6	183 / 6	183 / 6	183 / 6	183 / 6
bredde (cm/ft)	F	66 / 2.1	66 / 2.1	66 / 2.1	66 / 2.1	66 / 2.1	66 / 2.1	66 / 2.1
Benhøjde (cm/ft)	G	28 / 0.9	28 / 0.9	28 / 0.9	28 / 0.9	28 / 0.9	28 / 0.9	28 / 0.9
bredde med stabilisator udfoldet (cm/ft)	H	147 / 4.8	147 / 4.8	147 / 4.8	147 / 4.8	147 / 4.8	147 / 4.8	147 / 4.8
Afstand til væg (cm/ft)	I	57 / 1.9	57 / 1.9	57 / 1.9	57 / 1.9	57 / 1.9	57 / 1.9	57 / 1.9
Lasthøjde (cm/ft)	J	33 / 1.1	33 / 1.1	33 / 1.1	33 / 1.1	33 / 1.1	33 / 1.1	33 / 1.1
<b>Gafler</b>								
Længde (cm/ft)	K	66 / 26	66 / 26	66 / 26	66 / 26	66 / 26	66 / 26	66 / 26
Max bredde (cm/in)	L <sub>max</sub>	47.5 / 18.7	47.5 / 18.7	47.5 / 18.7	47.5 / 18.7	47.5 / 18.7	47.5 / 18.7	47.5 / 18.7
Min bredde (cm/in)	L <sub>min</sub>	35.5 / 14	35.5 / 14	35.5 / 14	35.5 / 14	35.5 / 14	35.5 / 14	35.5 / 14
Antal sektioner		2	3	4	3	5	4	5
Max last (Kg/lbs)		440 / 970	420 / 926	400 / 882	420 / 926	350 / 772	400 / 882	350 / 772
Min last (Kg/lbs)		152 / 335	162 / 357	178 / 392	171 / 377	192 / 423	190 / 419	207 / 456



# ADAPTORER & TILBEHØR TORO A-SERIE

**HRT** Gaffel



Inkl.

**ACT-01** Rørholder



**ACT-04** Lastplatform



**ACT-06** Holder for rulledeøre og andre ruller



**ACT-05** Krog



**ACT-02** Gaffelforlængere



**ACT-07** Lysholder adaptor



# ADAPTORER & TILBEHØR TORO

**HRT** Gaffel



Inkl.

**ACT-01** Rørholder



**ACT-04** Lastplatform



**ACT-06** Holder for rulledeøre og andre ruller



**ACT-03** Kranarm



**ACT-05** Krog



**ACT-02** Gaffelforlængere



**ACT-07** Lysholder adaptor



**CW-01/20**

20 kg  
modvægt



**CB-01**

Holder modvægt




# “ELECTRIC” Elektrisk løftesystem

## Elektrisk løftesystem til TORO Lifte [B - C - D serie]

Praktisk og meget sikkert system, der giver mulighed for at hæve og sænke TORO-materialelifterne elektrisk (Serie B, C og D); konvertering af de manuelle tårne til elektriske tårne.

‘ELECTRIC’ systemet er et meget nyttigt tilbehør, der giver dig mulighed for hurtigt og ubesværet at hæve TORO-lifterne, hvilket garanterer den største sikkerhed til enhver tid.



Tilbehøret består af en 750W METABO boremaskine og en adapter, der fastgør det til håndspil på løfteren. Adapteren sikrer en fast fastgørelse af boret, så brugeren ikke er forpligtet til at holde boret på plads. Denne detalje gør det ikke kun let at bruge, men forhindrer også mulig risiko for kropsskader.

‘ELECTRIC’ -systemet installeres hurtigt og nemt og har følgende referencer afhængigt af masten, det vil blive brugt sammen med:

TORO B-Serie liftes - ref. ELECTRIC B

TORO C-Serie lifter - ref. ELECTRIC C

TORO D-Serie lifter - ref. ELECTRIC D



NOTE: Når dette elektriske system anvendes har TORO D-Serie master en maksimum kapacitet på 350 kg.

# Anvendelser

GUIL fremstiller en bred vifte af innovative lifte, adaptere og tilbehør designet til at dække behovene til en lang række Løfte applikationer:

## INSTALLATIONER

- \* Klimaanlæg
- \* Elvarmere
- \* Solpaneler
- \* Væg og loft materialer
- \* Elektriske armaturer
- \* Rulleskodder eller markiser
- \* Ventilationssystemer
- \* Gurders i stål
- \* Rørledning
- \* Tønder og metaltromler

## KONSTRUKTION -

- \* Håndtering af byggematerialer
- \* Håndtering af paller
- \* Installationer af elektriske skilte
- \* Store skærme - Billboards

## STAND & HANDELSMESSER

- \* Dekorationsstande
- \* Opstilling af messer
- \* Konferencer
- \* Storeskærme og skærme
- \* Højtaler stande festivaller

## VEDLIGEHOLDELSesarbejde

- \* Hoteller
  - \* Lufthavne
  - \* Stadioner
  - \* Vedligeholdelsesfirmaer
- ## MANUELE JOB
- \* Metalarbejde
  - \* Træarbejde
  - \* Aluminiumsramme



Forhandler:

Lifter Danmark  
Axel Kiers Vej 8b  
DK-8270 Højbjerg

Mail: [post@lifterdanmark.dk](mailto:post@lifterdanmark.dk)  
Web: [www.lifterdanmark.dk](http://www.lifterdanmark.dk)

MADE IN SPAIN

GUIL - YOUR EUROPEAN LIFTING TOWER MANUFACTURER